

## 冬のボーナスについてのアンケート

インテージ長野では、「Nagano-Voiceモニター」の男女1,729名を対象に11月1日（木）から11月5日（月）にかけて、冬のボーナスに関するアンケートを実施しました。

冬のボーナスに関する調査は、2005年にも同時期に同様の調査を行っており、今回で2度目の実施になります。

### <調査の概要>

調査期間：2007年11月1日（木）～11月5日（月）

調査対象：Nagano-Voice モニター

調査方法：インターネットによるアンケート調査

回答者数：286名

男女構成比：男性－50.7% 女性－49.3%

世代別構成比：20代－7.7%、30代－42.3%、40代－32.5%、50代以上－17.5%

### <集計結果>

ボーナスについて、回答者および家族内でボーナスを得ていると答えた人は、回答者全体の4分の3近く（76.9%）でした。使いみちとしては、「預貯金」を半数近くの回答者が挙げています。また、2005年調査と比較すると、「生活費の補填」、「自動車関連」、「住宅ローン返済」のポイントが下がっています。しかし、年代別に見ると40代では他の世代と比べて「生活費の補填」、「住宅ローン返済」といった回答が多く、「預貯金」と回答した人は20%近く低いという、年代間での差が開く結果となりました。

ボーナスを自由に使える割合は、0～20%未満の回答が約7割（69.1%）を占め、「0%（全く自由に使えない）」という回答も3割程度（27.3%）ありました。また、70%以上自由に使えるという回答は、2005年度と比較すると微増するものの、1割程度（13.6%）にとどまりました。

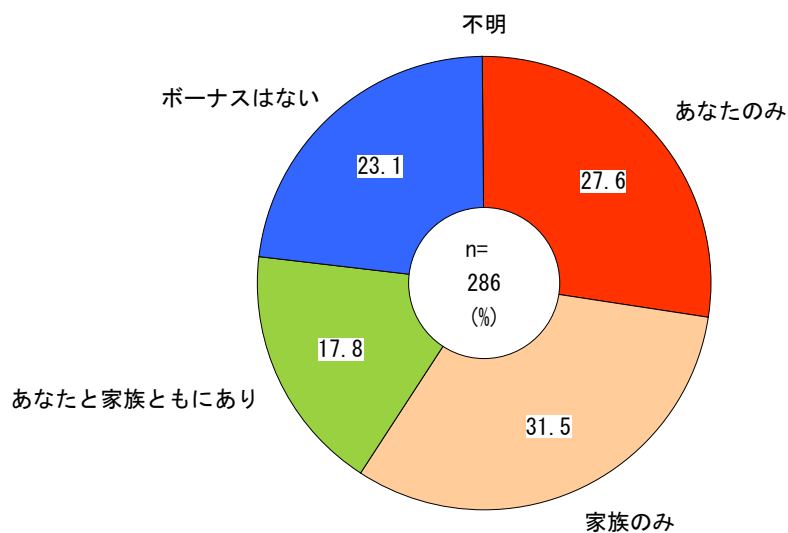
ボーナス希望額としては、「81～100万円」（33.9%）が最も多く、次いで「30万円以下」、「31～50万円」の回答が同数となり、それぞれ約2割（22.4%）となりました。年代別に回答が多かったのは、20代では「31～50万円」（50.0%）、50代以上では「81～100万円」（42.0%）が最も多くなり、世代間で対照的な結果となりました。

アンケート結果の詳細は下記の通りです。

問1 あなた自身またはご家族でボーナスがある方はいらっしゃいますか。(○印は1つ)

★対象者286名のうち、ボーナスについて76.9%があると回答しています。また、会社員・公務員136名のうち、91.9%がボーナスありと回答しています。

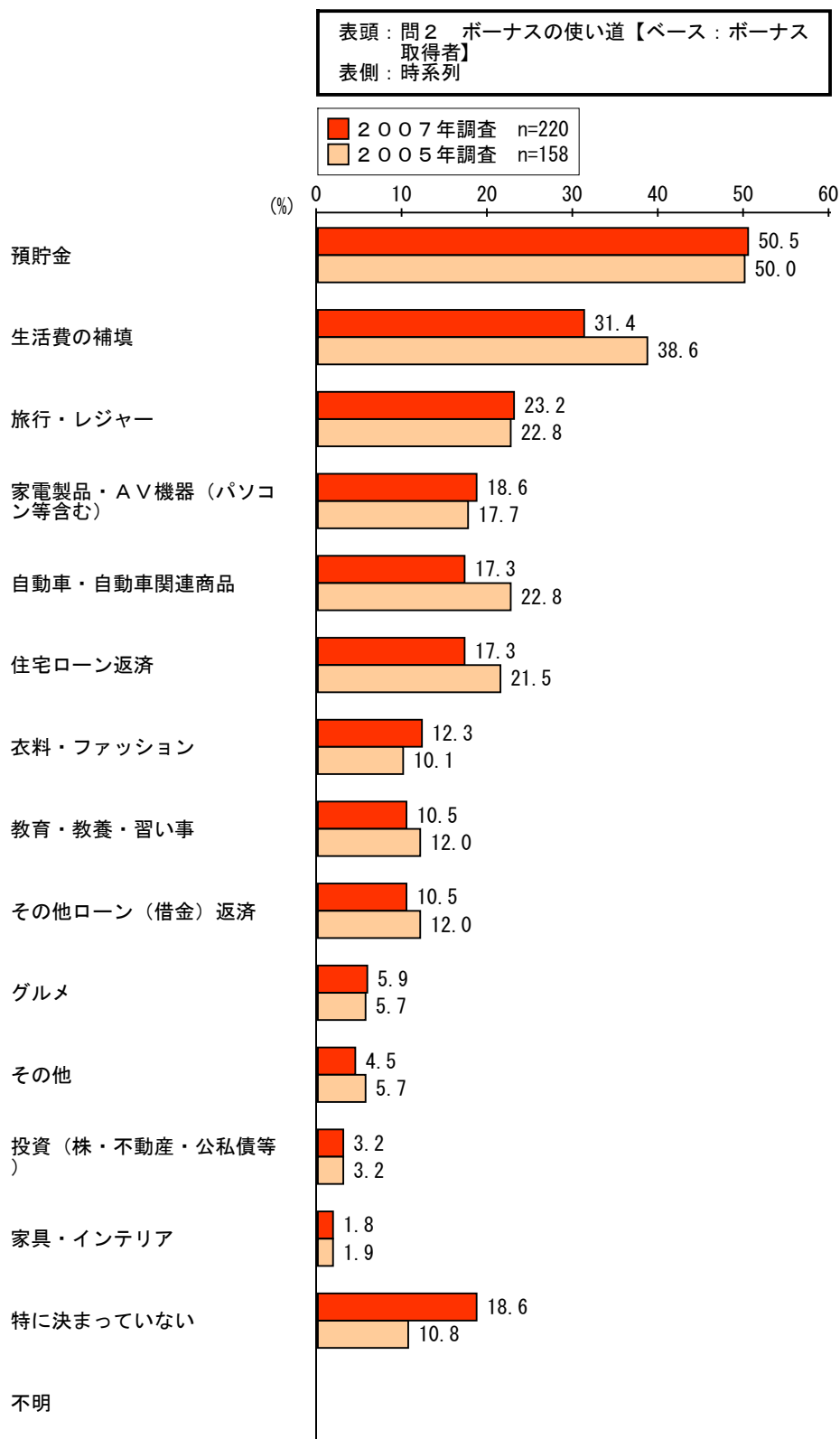
表頭：問1 自分と家族のボーナスの有無



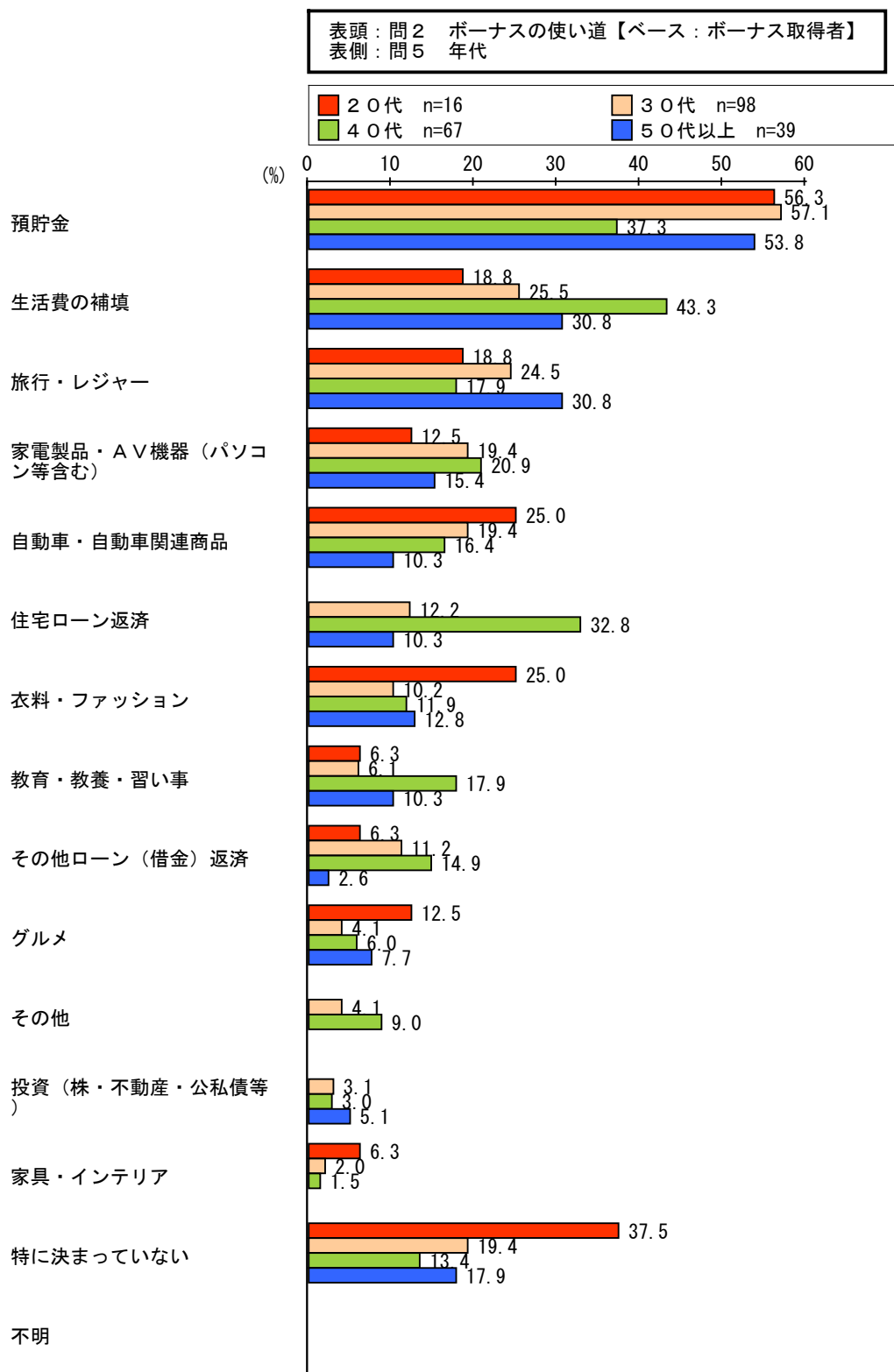
問2 ポーナスの使い道は決まっていますか？（○印はいくつでも）

（問1で「あなたのみ」「家族のみ」「あなたと家族ともにあり」回答者 220 名が対象）

★ 前回2005年調査と同じく、「預貯金」と答えた人が半数近く（50.5%）にのびりました。また、回答者全体では「生活費の補填」や「住宅ローン返済」といった生活にかかわる用途の回答のポイントが減少しました。



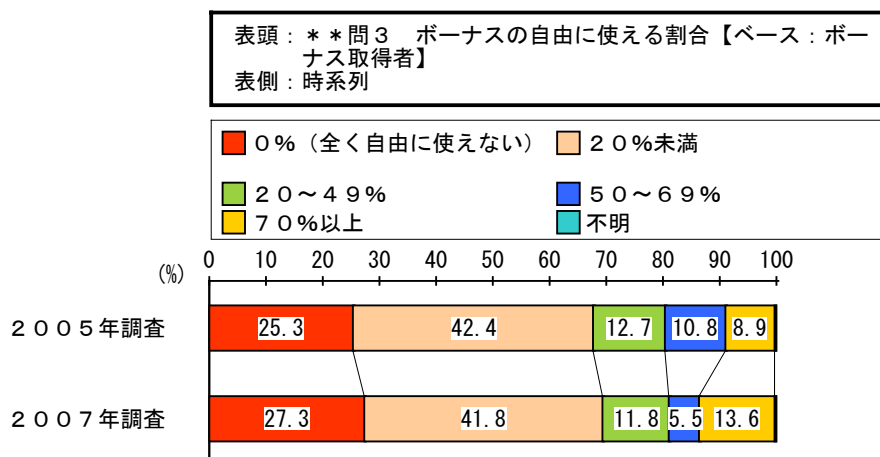
- ★ 今回（2007年）の結果を年代別に見ると、40代では「預貯金」のポイントが他の年代と比較して低く、「生活費の補填」、「住宅ローン返済」のポイントが他の年代と比較して高くなっています。  
また、50代以上では、「旅行・レジャー」と回答した人が、前年の11.8%から30.8%と大幅にポイントを伸ばしています。



問3 ボーナスの中で、あなたが自由に使えるお金は何%くらいですか。  
 おおよその割合で結構ですので「%（パーセント）」でお答えください。  
 ※0～100%までの間でお答えください。

(問1で「あなたのみ」「家族のみ」「あなたと家族ともにより」回答者220名が対象)

★2005年調査と2007年調査を比較すると、「全く自由に使えない」と回答している人と「70%以上」と回答したカテゴリで、それぞれポイントを伸ばしています。  
 また、「0%（全く自由に使えない）」という回答が全体の約4分の1（27.3%）、  
 「20%未満」が約4割（41.8%）を占め、全体の約7割が『自由に使える割合は20%未満』と回答していることとなります。

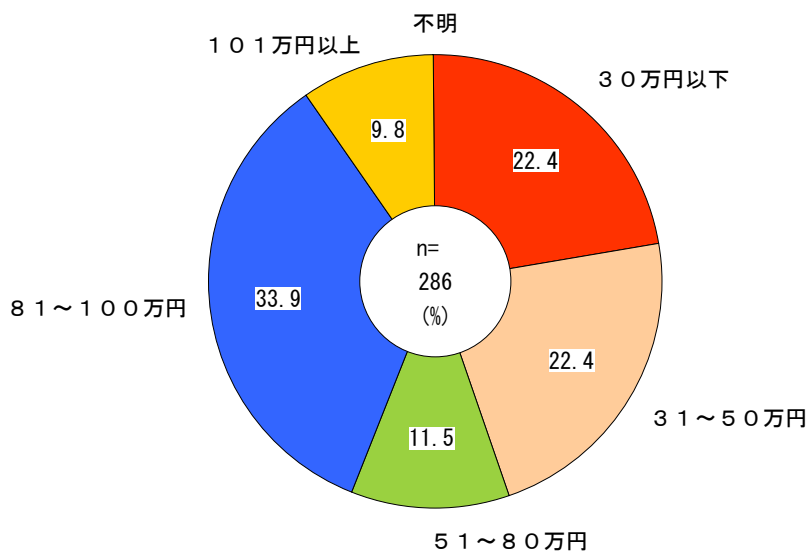


問4 あなたはボーナスとしていくらもらえたら満足ですか。  
 ※半角数字3桁以内で入力してください。  
 ※ボーナスをもらっていない方は希望額をお答えください。

(回答者全員が対象)

★「81～100万円」という回答が全体の約3割を占め、「30万円以下」と「31～50万円」という回答が同数になり、それぞれ2割程度(22.4%)となりました。

表頭：問4 ボーナスの満足額（希望額）



★年代別に比較すると、20代では「30～59万円」のカテゴリが半数(50.0%)を占める一方、50代以上では「81～100万円」の回答が最も多く(42.0%)、世代間で対称的な結果となりました。  
 また、「81～100万円」の回答内では「100万円」と回答した人数が94人と多く、全体の中でも3割(32.9%)を占めました。

表頭：問4 ボーナスの満足額（希望額）  
 表側：問5 年代

